





Projecteur LED sur rail monophasé AR111 GU10

Support compatible pour rails électrifiés monophasés pouvant accueillir une ampoule AR111 avec une base GU10. ✓ GU10 ✓ Adaptateur de rail monophasé ✓ 110 / 240V-CA ✓ 60 W max. ✓ IP20 **Rail et ampoule AR111 (NON INCLUDE)**



Caractéristiques du produit

Couleur de la coque (utiliser)	Blanc (utiliser), Noir (utiliser)
Douille	GU10
Certificats	CE, ROHS
Classe d'efficacité énergétique	A+ (2021)
Dimensions (mm) Lxlxh	Ø135x187mm
Fréquence (Hz)	50 - 60
Fréquence d'utilisation	Intensif
Garantie	Selon la garantie légale : 3 ans
IP	IP20
Matériau	Aluminium
Orientable	Oui
Plage de température	-20°C ~ +40°C
Capteur	Non
Tension Nominale (V)	100 - 240V AC
Type de rail	Monophasé
Type de tube	Rail monophasé
Usage extérieur	Non

-  Casquillo: AR111 GU10
-  Giratorio: 360°
-  Giratorio: 360°



Variantes du produit

Référence

Attributs

B00582-B

Couleur de la coque (utiliser): Blanc (utiliser)



B00582-N

Couleur de la coque (utiliser): Noir (utiliser)

